

持续恢复 稳中向好

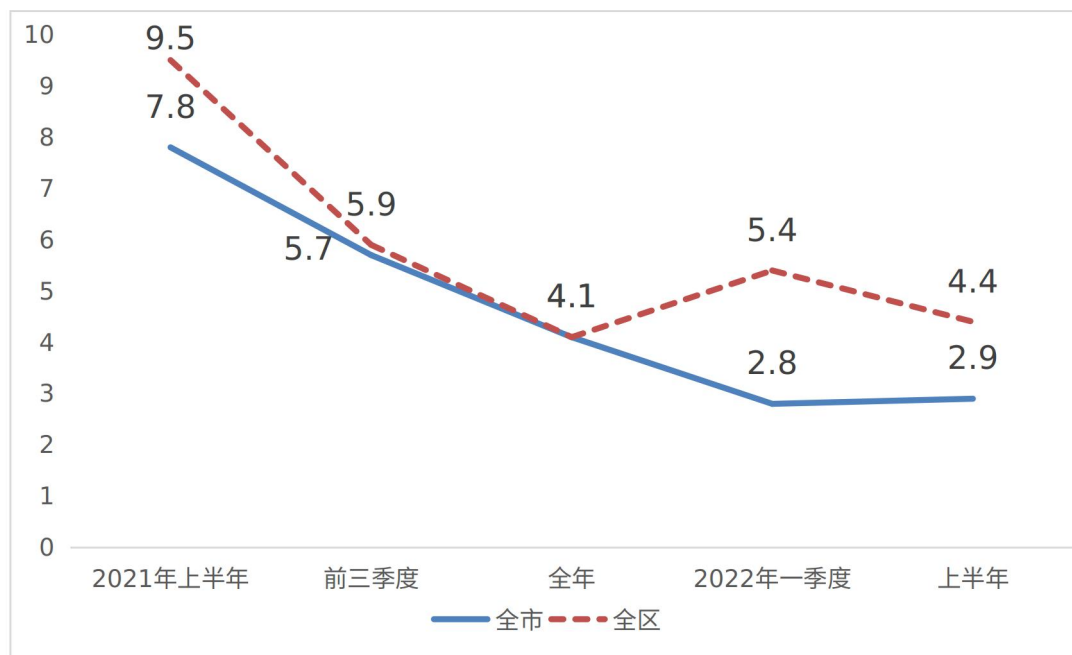
——阎良区 2022 年上半年经济运行分析

今年以来，面对复杂多变的宏观经济形势及不断加大的下行压力，区委区政府全面落实国家、省、市稳经济一揽子政策措施，聚力“六个阎良”，扎实推进稳增长的各项工

作，上半年全区经济运行持续恢复、稳中向好。

从地区生产总值统一核算结果看，在上半年全国、全省经济增速均较一季度回落（全国回落 2.3 个百分点、全省回落 0.9 个百分点）的大环境下，我区克服整体下行的不利影响，地区生产总值实现 140.41 亿元，同比增长 4.4%，分别高于全国、全省、全市 1.9、0.2 和 1.5 个百分点。

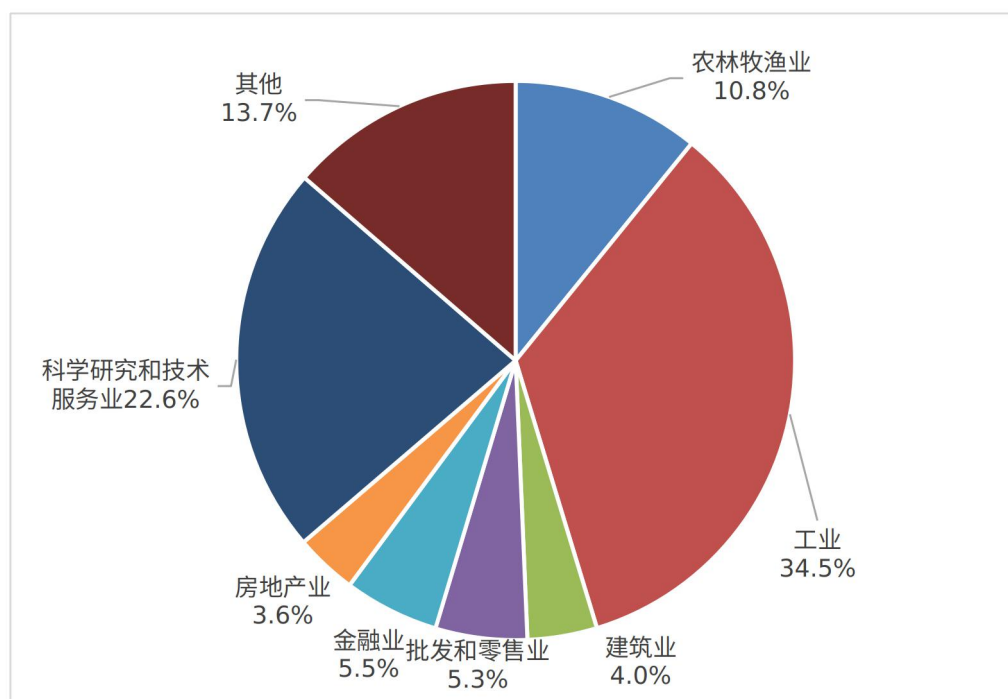
2021 年上半年以来全市及全区生产总值增速 (%)



第一产业增加值达到 13.79 亿元，同比增长 1.5%；第

二产业增加值达到 53.8 亿元，同比增长 8.5%；第三产业增加值达到 72.82 亿元，同比增长 2.4%。三次产业占全区经济的比重由上年同期的 9.9:32.9:57.2 调整为 9.8:38.3:51.9。各产业对全区经济的拉动分别为 0.1、3 和 1.3 个百分点。

2022 年上半年阎良区地区生产总值结构



一、从产业看，一产增速回落，二产支撑有力，三产持续恢复

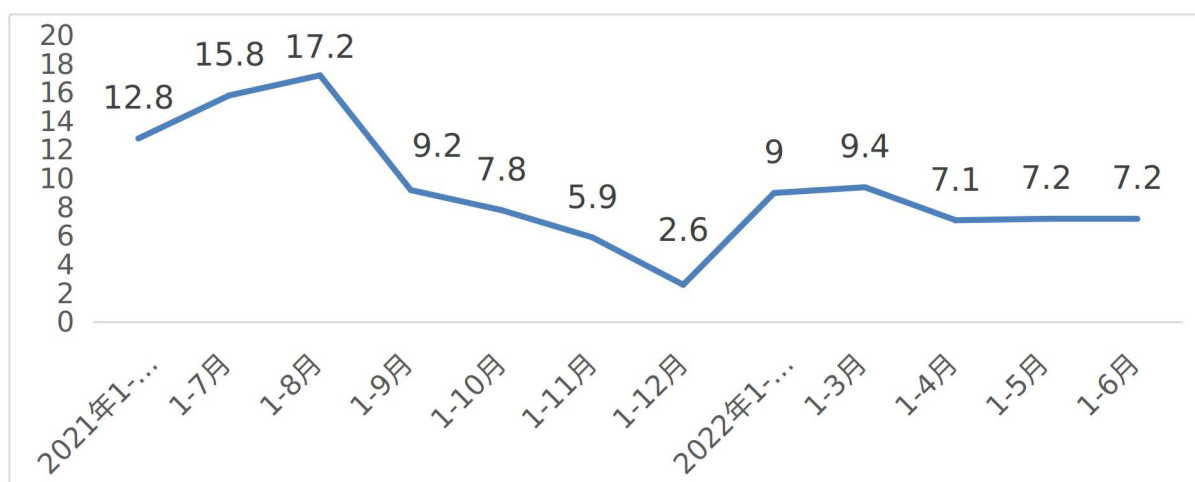
（一）农业增速回落。上半年，全区农林牧渔及服务业增加值完成 15.23 亿元，同比增长 1.7%，较一季度回落 5.4 个百分点。全区农林牧渔及服务业总产值达到 26.18 亿元，同比增长 2%，较一季度回落 5 个百分点。

夏粮总产下降。今年夏粮生产条件总体较好，夏粮亩产达到 442 公斤，同比增长 1.1%，创历史新高；但由于夏粮

播种面积 13.16 万亩，同比下降 4.1%，导致总产 5.81 万吨，同比下降 2.9%。**瓜菜产量有增有减。**蔬菜产量 29.36 万吨，增长 1.7%；甜瓜产量 20.71 万吨，同比下降 4.5%。**畜牧业支撑有力。**畜牧业产值达到 2.54 亿元，同比增长 13.4%，拉动农业产值 1.5 个百分点。

（二）工业总体平稳。上半年，全区规模以上工业增加值同比增长 7.2%，连续三个月增速保持在 7% 以上，低于全市 3.8 个百分点，拉动全区生产总值增长 2.2 个百分点。全区 116 家规模以上工业企业完成工业总产值 74.81 亿元，同比增长 13.3%。

2021 年 6 月以来全区规上工业增加值增速（%）



高技术制造业快速发展。全区高技术制造业产值 29.9 亿元，同比增长 19.4%，快于全区规上工业产值 6.1 个百分点，拉动规上工业产值增长 7.4 个百分点。**重点行业支撑有力。**全区 25 个行业中 19 个行业正增长，其中六大重点行业完成工业总产值 56.45 亿元，同比增长 15.4%，高于全区规

上工业产值增速 2.1 个百分点，拉动全区规上工业产值增长 11.4 个百分点。

（三）建筑业增势强劲。上半年，全区建筑业实现增加值 5.65 亿元，同比增长 34.3%，拉动全区生产总值 0.8 个百分点，对全区经济增长的贡献仅低于工业，主要是上半年我区固定资产投资中建筑安装投资增速达到 64.3%，资质内建筑业共签订合同 30.46 亿元，同比增长 30.4%，有力推动全区建筑业增加值的快速增长。

（四）三产持续恢复。上半年，第三产业增加值同比增长 2.4%，较一季度提升 0.1 个百分点。主要是金融业、批发和零售业、科学研究和技术服务业占服务业增加值比重 63.5%，拉动服务业增长 2 个百分点。

批发零售加快恢复。全区批发业销售额同比增长 19%，较一季度提升 5.5 个百分点；零售业销售额同比增长 4.4%，较一季度提升 0.4 个百分点。

规上服务业降幅收窄。1-5 月，全区规模以上服务业企业实现营业收入 5.07 亿元，同比下降 27.5%，较上月降幅收窄 1.5 个百分点。其中，科学研究和技术服务业与租赁和商务服务业增速由负转正，分别增长 18.1%、3.2%，较上月分别提高 29.3、4.7 个百分点。

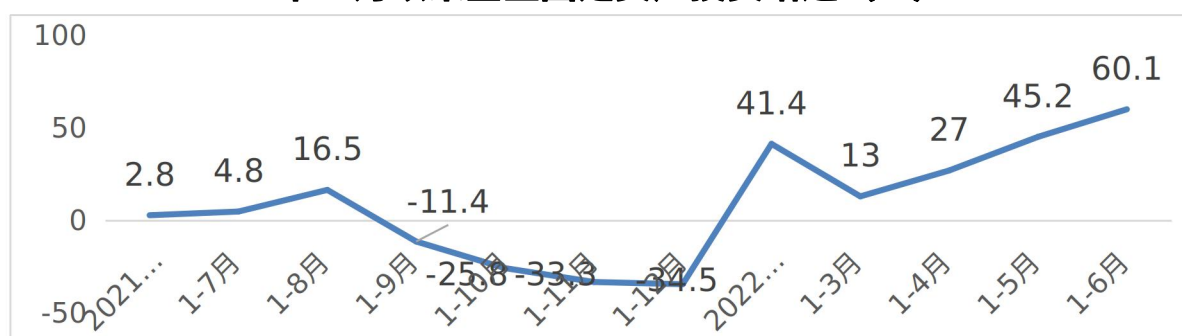
金融市场保持稳定。截至 6 月末，全区金融机构各项存款余额 351.9 亿元，同比增长 20.9%，较上月提高 8.4 个百分点；

各项贷款余额 168.98 亿元，同比增长 23%，较上月提高 2.4 个百分点。

二、从需求看，投资持续向好，消费市场逐步回暖

（一）投资持续向好。今年以来，全区始终坚持“项目为王”的理念，持续加大投资力度，6 月底，全区在库项目 195 个，其中今年新增入库项目 85 个。全区固定资产投资同比增长 60.1%，创历史新高，较一季度提高 47.1 个百分点，较去年同期提高 57.3 个百分点，高于全市 54.6 个百分点。

2021 年 6 月以来全区固定资产投资增速（%）



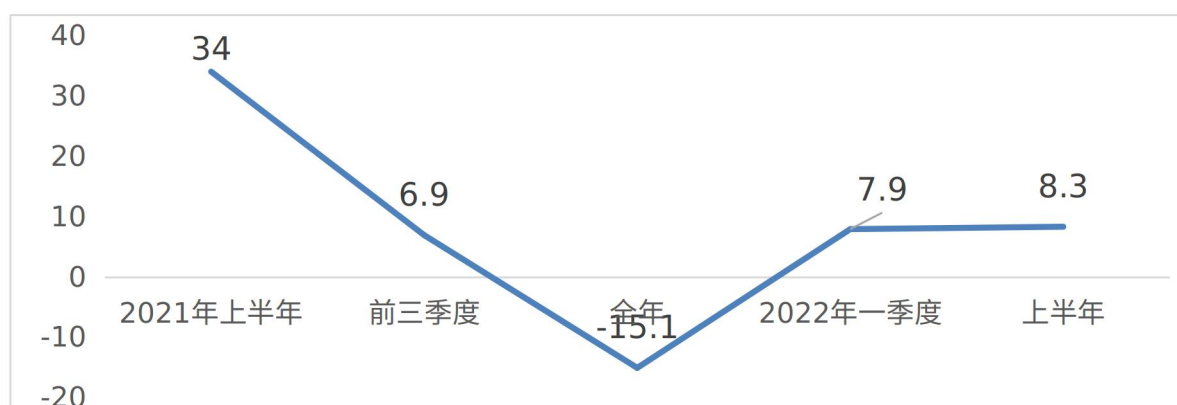
从重点领域看，在航空先进制造业中心、民机与航空制造产业园等项目的拉动下，工业投资同比增长 142.5%，高于全区投资 82.4 个百分点，较一季度提高 120.3 个百分点。工业技改投资同比增长 92.7%，较一季度提高 107.3 个百分点。民间投资同比增长 93.8%，较一季度提高 63.2 个百分点。

房地产业较快增长。上半年，房地产业完成投资 20.92

亿元，同比增长 67.2%，较上月提高 18 个百分点。商品房销售面积 15.95 万平方米，同比增长 41%，较一季度提高 27.2 个百分点。

（二）消费市场逐步回暖。随着疫情防控形势的逐步好转，及一系列促消费政策的持续发力，上半年，全区实现社会消费品零售总额 18.86 亿元，同比增长 8.3%，较一季度提高 0.4 个百分点，高于全市 18 个百分点。其中，全区 49 家限额以上商贸企业实现零售额 8.25 亿元，增长 11.8%，较一季度及 1-5 月分别提升 2.4、14 个百分点。

2021 年上半年以来全区社会消费品零售总额增速（%）



商品零售持续改善。在大企业苏宁易购、通广实业及空地勤保障中心的有力拉动下，限额以上单位实现商品零售额 7.3 亿元，同比增长 15.8%，较上月提高 15.6 个百分点。餐饮收入 0.95 亿元，同比下降 11.7%，较上月收窄 4 个百分点。网上零售达到 5.83 亿元，同比增长 3.8%，增速较上月提高 16.8 个百分点。

三、从民生保障看，财政收支总体平稳，城乡居民收入

稳定增长

（一）财政收支总体平稳。上半年，全区**一般公共预算收入**完成 6.06 亿元，同比增长 1.9%；**一般公共预算支出**完成 18.51 亿元，同比增长 39.8%。

（二）城乡居民收入稳定增长。上半年，阎良区全体居民人均可支配收入达到 18828 元，同比增长 3.7%，高于全市 0.1 个百分点，其中，城镇居民人均可支配收入达到 25552 元，同比增长 3.2%，高于全市 0.3 个百分点；农村居民人均可支配收入达到 10024 元，同比增长 4%，高于全市 0.1 个百分点。城乡居民收入比 2.55，较一季度缩小 0.04。