

稳中提质 持续向好

——前三季度全区经济运行分析

今年以来，面对复杂多变的宏观经济形势及疫情反复等不利因素影响，区委区政府深入贯彻落实党中央国务院决策部署，按照“疫情要防住、经济要稳住、发展要安全”的要求，以“九个方面”重点工作为抓手，聚力“六个阎良”，扎实推进稳增长的各项工 作，前三季度全区经济运行稳中提质、持续向好。

一、主要经济指标完成情况

生产总值：同比增长 5.4%，在考核区县中排名第三位。

规模以上工业增加值：同比增长 7.3%，区县排名第三位。

固定资产投资：同比增长 55.3%，区县排名第一位。

社会消费品零售总额：同比增长 28%，区县排名第一位。

城镇居民人均可支配收入：同比增长 3.4%，区县排名第五位。

农村居民人均可支配收入：同比增长 4.3%，区县排名第五位。

二、经济运行特点

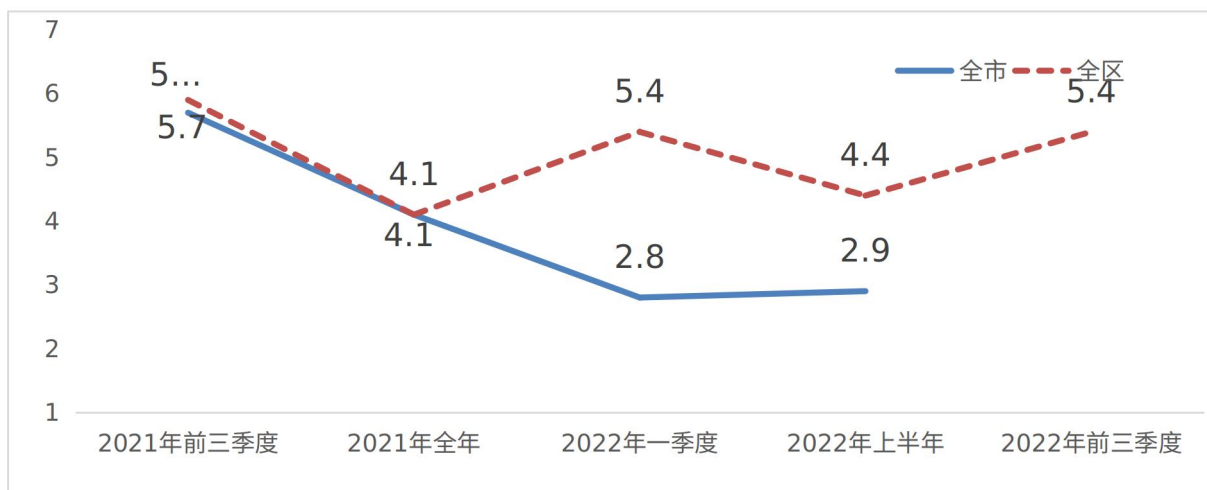
（一）经济运行恢复向好，产业结构持续优化

从宏观层面看，前三季度，全国生产总值达到 870269 亿元，同比增长 3.0%；全省地区生产总值达到 23501.97 亿元，同比增长 4.8%；全市地区生产总值达到 8262.66 亿元，同比增长 4.0%。

可以看出，全国、全省、全市 GDP 增速均较上半年回升 0.5、0.6、1.1 个百分点，宏观经济层面呈现稳中恢复的态势。

从全区看，根据地区生产总值统一核算结果，前三季度，阎良区生产总值达到 208.35 亿元，按不变价格计算，同比增长 5.4%，较上半年回升 1 个百分点，增速分别高于全国、全省、全市 2.4、0.6 和 1.4 个百分点。

2021 年三季度以来全市及全区生产总值增速 (%)

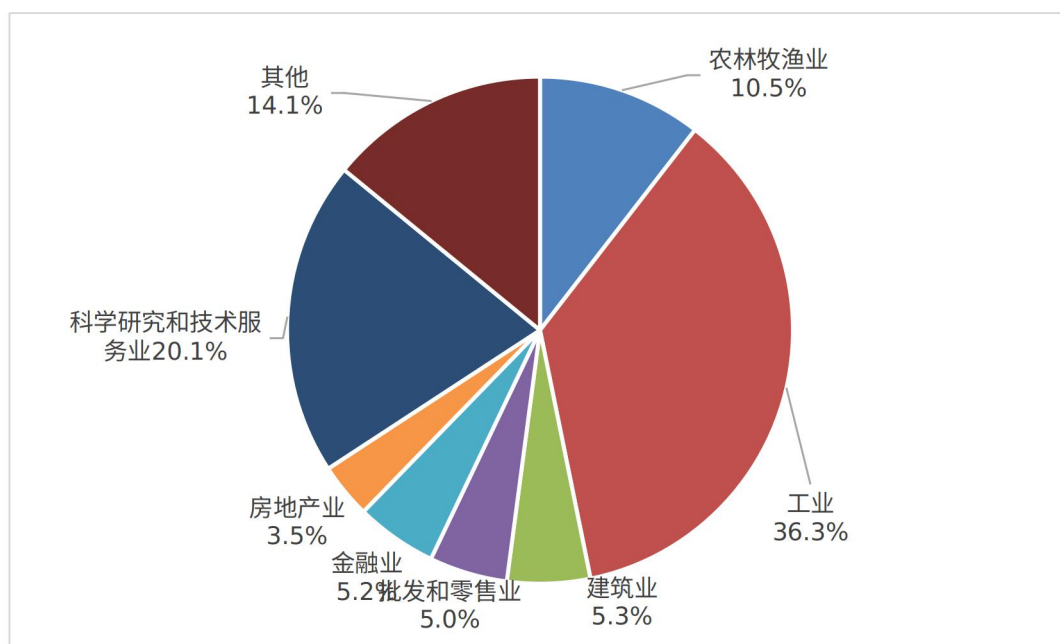


从产业结构看，第一产业增加值达到 19.95 亿元，同比增长 2.5%，对经济增长的贡献率为 4.9%，拉动全区经济增长 0.3 个百分点；第二产业增加值达到 86.15 亿元，同比增长 10.7%，对经济增长的贡献率为 73.5%，拉动全区经济增长 3.9 个百分点；第三产业增加值达到 102.25 亿元，同比增长 2.2%，对经济增长的贡献率为 21.6%，拉动全区经济增长 1.2 个百分点。三次产业增加值占 GDP 的比重分别为 9.6%、41.3%、49.1%，与上年同

期相比，第一产业比重降低 0.4 个百分点，第二产业比重提高 4.7 个百分点，第三产业比重下降 4.3 个百分点。

全区非公经济实现增加值实现 73.16 亿元，占全区经济比重为 35.1%，较上半年提高 0.3 个百分点。

2022 年前三季度阎良区地区生产总值结构图



（二）产业方面，实体经济支撑有力，服务业运行改善

1.种植业总体平稳，畜牧业发展良好。前三季度，全区农林牧渔及服务业增加值完成 21.85 亿元，同比增长 2.6%，较上半年提升 0.9 个百分点；全区农林牧渔及服务业总产值达到 37.61 亿元，同比增长 2.9%，较上半年提升 0.9 个百分点。

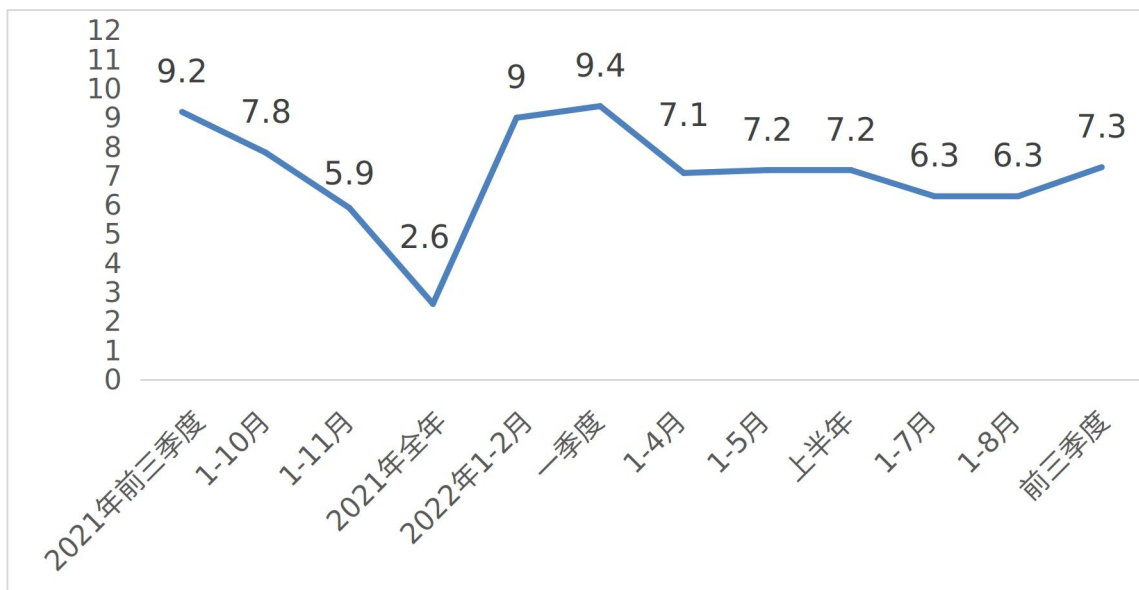
秋粮有望再获丰收。秋粮播种面积 13.75 万亩，较上年增长 5.3%。今年秋粮播种基础较好，田间管理到位，加之粮食生长期

气候较为适宜，预计秋粮有望再获丰收。**经济作物生产有增有减。**蔬菜产量 51.8 万吨，同比增长 0.7%；园林水果产量 1.95 万吨，下降 12.7%。

畜牧业发展良好，生猪出栏快速增长。畜牧业产值 4.62 亿元，同比增长 7.4%，增加值 2.48 亿元，同比增长 6.5%，拉动农业增加值增长 0.8 个百分点。猪牛羊禽肉产量 2261.9 吨，同比增长 13.4%，其中，生猪市场价格持续回升，生猪出栏增加，带动猪肉产量增长 27.4%。受养殖预期看好，养殖户补栏积极性增加，三季度末，生猪存栏 1.79 万头，同比增长 1.9%，较上半年提高 0.3 个百分点。

2.工业经济稳步回升，新动能引领作用凸显。前三季度，全区规模以上工业增加值同比增长 7.3%，较上半年回升 0.1 个百分点，较 1-7 月、1-8 月均回升 1 个百分点，工业稳步回升态势明显。全区 109 家规模以上工业企业完成工业总产值 87.92 亿元，同比增长 17.8%，较上半年提高 1.3 个百分点，其中 9 月当月产值 11.01 亿元，同比增长 26.4%，环比增长 18.5%。

2021 年三季度以来全区规上工业增加值增速（%）



高技术制造业引领作用凸显。全区高技术制造业产值 34.3 亿元，同比增长 31.8%，高于全区规上工业产值 14 个百分点，增速较上半年回升 12.4 个百分点，拉动全区工业产值增长 11.1 个百分点。其中，电子通信设备制造业产值增长 39.4%，航空航天设备制造业产值增长 31.9%。

重点行业拉动有力。在三角防务、格美金属、固海建材、宝昱科技、皓森精铸等重点企业的带动下，全区 23 个行业中 20 个行业为正增长，较上半年增加 1 个行业，增长面达到 87%。其中，六大支柱行业均实现正增长，共完成工业总产值 69.15 亿元，同比增长 11.3%，拉动全区工业产值增长 15.2 个百分点。

3.建筑业增势强劲，建安投资带动明显。前三季度，全区建筑业实现增加值 11 亿元，按现价计算，同比增长 49.5%，较上

半年提升 15.2 个百分点，拉动全区经济增长 1.6 个百分点。主要是建筑安装投资带动明显，增速达到 64.8%，有力推动全区建筑业增加值快速增长。

4.服务业运行改善，流通领域逐步回暖。前三季度，服务业增加值同比增长 2.2%，高于全市 0.6 个百分点，区县排名第二位。其中，金融业，批发和零售业，公共管理、社会保障和社会组织占服务业增加值比重 27.8%，共拉动服务业增长 2.9 个百分点。

流通领域稳步恢复。在基地物流公司业务拓展带动下，全区批发业销售额同比增长 16%。在苏宁易购等企业的强势带动下，全区零售业销售额同比增长 15.3%。全区住宿业营业额同比增长 1.1%；全区餐饮业营业额同比增长 3.8%。

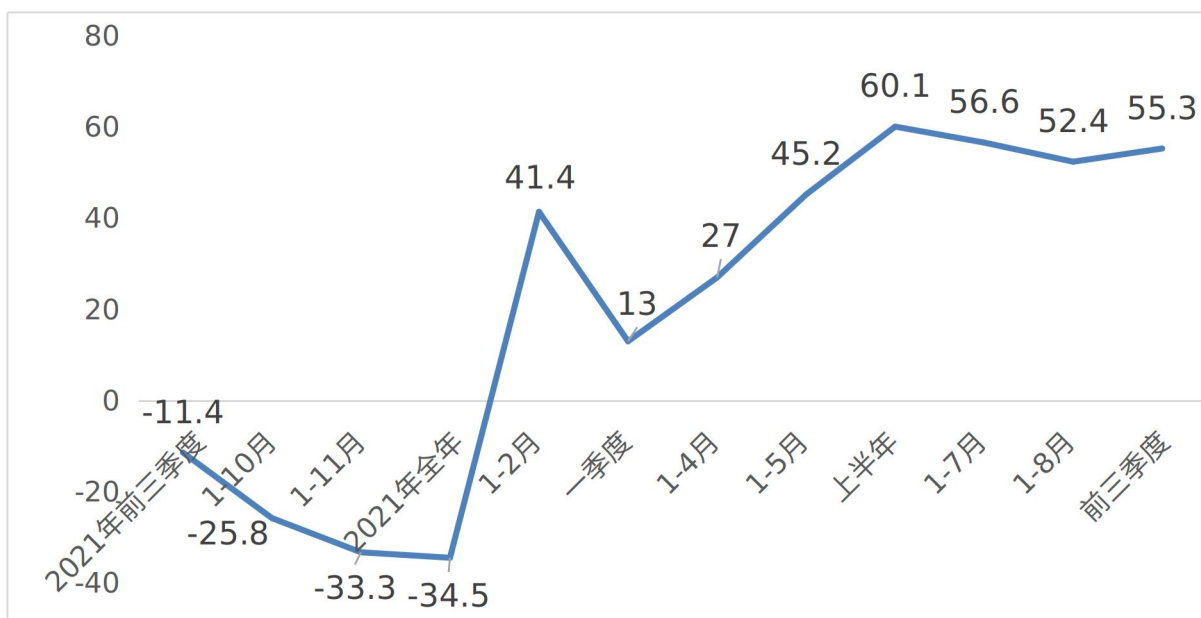
规上服务业降幅收窄。1—8 月，全区规上服务业实现营业收入 7.74 亿元，同比下降 15.6%，较 1—5 月收窄 11.9 个百分点，主要是监测的八个行业门类中，五个行业营业收入增速回升。其中，营业收入总量较大的交通运输、仓储和邮政业，租赁和商务服务业增速分别回升 9.6、2.7 个百分点。

金融市场保持稳定。截至 9 月末，全区金融机构各项存款余额 358.49 亿元，同比增长 22%，较上半年提高 1.1 个百分点；各项贷款余额 181.63 亿元，同比增长 29.9%，较上半年提高 6.9 个百分点。

（三）需求方面，投资领域快速增长，消费市场加快恢复

1. 投资领域快速增长，民间投资持续发力。今年以来，全区不断加大投资力度，持续发挥投资带动作用。截止9月底，全区在库项目229个，其中新增入库项目117个。全区固定资产投资同比增长55.3%，较上月回升2.9个百分点，高于全市46.5个百分点。

2021年三季度以来全区固定资产投资增速（%）



制造业投资高速增长。在航空先进制造业中心、陶瓷基复合材料智能制造园区（一期）等项目带动下，**工业投资**同比增长157.4%，较上月提高13.3个百分点，高于全市工业投资增速135.5个百分点，区县排名第二。在民用飞机蒙皮及超大零件制造中心、先进航空零部件智能互联制造基地等项目带动下，**工业技改投资**同比增长143.7%，较上月提高16.2个百分点，高于

全市工业技改投资增速 184.2 个百分点，区县排名第二位。

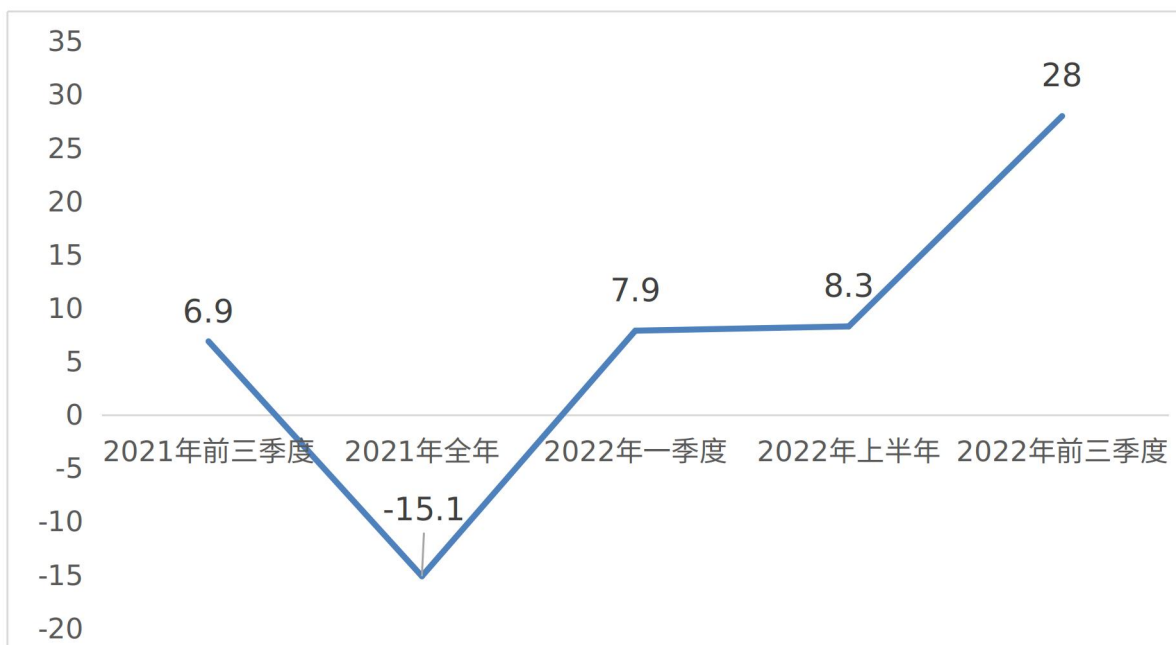
民间投资持续发力。前三季度民间投资同比增长 83.8%，高于全区固定资产投资增速 28.5 个百分点，高于全市 84.6 个百分点，区县排名第二位。民间投资占全区固定资产投资 68.7%，拉动全区投资增速 48.7 个百分点。

房地产业持续增长。全区房地产在库项目共 30 个，完成投资额同比增长 40.8%。商品房销售面积 24.82 万平方米，同比增长 39.5%。

重点项目建设加快推进。全区 130 项重点项目共完成投资 133.31 亿元，完成投资计划的 89.4%，超序时进度 14.4 个百分点。

2.消费市场加速恢复，新型消费发展迅猛。伴随一系列促消费政策的落地实施和持续发力，消费市场呈现加快恢复的良好态势。全区实现社会消费品零售总额 33.69 亿元，同比增长 28%，较上半年提高 19.7 个百分点，高于全市 34.3 个百分点。其中，全区 49 家限额以上商贸企业实现零售额 13.45 亿元，增长 47%，较上半年提高 35.2 个百分点，高于全市限上零售额增速 52.3 个百分点，区县排名第一位。

2021 年三季度以来全区社会消费品零售总额增速（%）



新型消费发展迅猛，传统实体店铺经营改善。在苏宁易购、辰硕贸易等企业的带动下，通过公共网络实现的商品零售额 10.16 亿元，占限上零售额比重达 75.5%，同比增长 54.2%，增速较上半年提高 50.4 个百分点，较 1-8 月提升 21.8 个百分点，拉动全区零售额增长 46 个百分点。传统实体店铺经营改善，线下实体店铺实现零售额 3.29 亿元，同比增长 25.1%。

商品零售加速改善，餐饮收入稳步恢复。在大企业苏宁易购、通广实业及西安空地勤保障中心的强力带动下，限额以上单位实现商品零售额 12.01 亿元，同比增长 55%，较上半年提高 39.2 个百分点。餐饮收入达到 1.44 亿元，同比下降 2.6%，降幅较上半年收窄 9.1 个百分点，其中 9 月当月餐饮收入由负转正，增速

达到 1%。

城乡消费市场均有恢复，城镇消费市场好于农村。城镇累计实现零售额 13.18 亿元，同比增长 47%；乡村累计实现零售额 0.27 亿元，同比增长 2.8%。

（四）民生保障方面，财政收支增长迅速，城乡居民收入稳定增长

1.财政收支增长迅速。前三季度，全区**一般公共预算收入**完成 29.4 亿元，同比增长 246.3%；**一般公共预算支出**完成 33.65 亿元，同比增长 78.1%。

2.城乡居民收入稳定增长。前三季度，阎良区全体居民人均可支配收入达到 26985 元，同比增长 4%，高于全市 0.3 个百分点，其中，**城镇居民人均可支配收入**达到 36167 元，同比增长 3.4%，高于全市 0.3 个百分点；**农村居民人均可支配收入**达到 14961 元，同比增长 4.3%，高于全市 0.2 个百分点。城乡居民收入比 2.42:1，较上半年缩小 1.3。

三、存在问题

（一）工业方面：**一是**负增长企业仍然较多。负增长企业达到 31 家，占规上工业企业数量的 28.4%。**二是**企业整体规模较小。截止目前，全区产值过亿元的工业企业仅 19 家，仅占规上工业企业数的 17.4%，其中，产值过 10 亿元以上企业仅 1 家，

而工业产值在 5000 万元以下达到 23 家，占规上工业企业数的 21.1%，其中在 2000 万元以下的企业 10 家，占规上工业企业数达到 9.2%。

（二）商贸方面：受疫情多点反弹的不利影响，聚集性、接触性消费受限，全区限额以上住宿餐饮企业中 10 家负增长，负增长面达到 40%。

（三）服务业方面：**一是**全区 25 家规上服务业中，17 家营业收入负增长，占规上服务业企业数的 68%，八个行业中有五个行业负增长。其中，文化、体育和娱乐业受疫情多点反弹不利影响，同比下降 33.8%，较 1-5 月扩大 2 个百分点，较 1-7 月扩大 3.4 个百分点。**二是**代表性行业缺失，其中教育业，科学研究和技术服务业，信息传输、软件和信息技术服务业代表性企业仅一家，居民服务、修理和其他服务业，卫生和社会工作没有代表性企业。

四、下一步建议

总体来看，前三季度，全区上下克服各种不利因素影响，主要经济指标稳中提质、持续向好，但外部环境复杂严峻，国内疫情散发多发现象依然存在。下一步，要深入学习贯彻落实党的二十大精神，坚持稳中求进工作总基调，按照党中央疫情要防住、经济要稳住、发展要安全的要求，抓好各项政策落地见效，确保

全区经济持续稳定发展。为此，从统计角度建议如下：

（一）加大企业调研，充分挖掘潜力。**一是要**对重点企业尤其是负增长企业调研，详细了解企业经营中存在的问题，针对性开展帮扶，助力企业经营效益不断好转。**二是**加大政策的宣传和贯彻落实，让企业充分享受到政策红利，增强进一步做大做强的信心。

（二）加快推动线上零售产业升级，积极扩大消费规模。**一是要**不断拓宽在线销售渠道，除借助淘宝、京东、拼多多等第三方电商平台销售外，积极推广我区大力发展淘宝直播、抖音直播、快手直播等各类直播平台带货，加速线上产业不断升级。**二是**大力发展夜间经济，鼓励餐饮企业延长经营时间，增加团购、打折、红包等优惠消费项目，提高餐饮企业经营效益。

（三）加大“五上单位”新增，壮大全区经济总量。目前，第一批“五上单位”年报新增入库工作已经结束，第二批入库申报时间最晚到 11 月 25 日结束，建议各职能部门、各街办加大对符合条件的企业资料的收集上报，确保及时入库。

附件：1.2022 年前三季度全区主要经济指标完成情况

2.2022 年前三季度全国全省全市及全区主要经济指标增速

3.2022 年前三季度全市及各区县主要经济指标完成情况

附件 1

2022 年前三季度全区主要经济指标完成情况

序号	主要指标	单位	绝对值	增速 (%)	区县 排名
1	地区生产总值	亿元	208.35	5.4	3
	其中：第一产业增加值	亿元	19.95	2.5	—
	第二产业增加值	亿元	86.15	10.7	—
	第三产业增加值	亿元	102.25	2.2	—
2	规模以上工业增加值	亿元	—	7.3	3
3	规模以上工业产值	亿元	—	17.8	—
4	社会消费品零售总额	亿元	33.69	28.0	1
	其中：限额以上消费品零售额	亿元	13.45	47.0	1
5	固定资产投资	亿元	—	55.3	1
	其中：工业投资	亿元	—	157.4	2
	其中：工业技改投资	亿元	—	143.7	2
	其中：民间投资	亿元	—	83.8	2
6	商品房销售面积	万平方米	24.82	39.5	3
7	城镇居民人均可支配收入	元	36167	3.4	5
8	农村居民人均可支配收入	元	14961	4.3	5

附件 2

2022 年前三季度全国全省全市及全区主要经济指标增速 (%)

指 标	全国	陕西省	西安市	阎良区
生产总值增速	3.0	4.8	4.0	5.4
规模以上工业增加值增速	3.9	8.7	13.4	7.3
固定资产投资增速	5.9	9.8	8.8	55.3
社会消费品零售总额增速	0.7	1.9	-6.3	28.0

附件 3

2022 年前三季度全市及各区县主要经济指标完成情况（亿元、元、%）

	生产总值		规模以上工业	固定资产投资	社会消费品零售总额		城镇居民		农村居民	
	绝对值	增速	增加值增速	增速	绝对值	增速	绝对值	增速	绝对值	增速
西安市	8262.66	4.0	13.4	8.8	3455.35	-6.3	36876	3.1	13778	4.1
新城区	481.03	2.2	5.7	-13.2	173.19	-4.3	42445	3.5	—	—
碑林区	840.91	-0.9	-1.3	-18.9	360.18	-20.0	41873	3.4	—	—
莲湖区	595.37	0.1	-8.9	2.2	352.14	-3.2	42000	3.3	—	—
灞桥区	434.23	4.3	-10.3	5.8	45.52	-3.5	35964	3.6	16980	4.6
未央区	1115.03	6.1	15.9	5.4	184.26	2.5	39981	3.7	—	—
雁塔区	2222.63	5.1	-27.7	15.2	270.73	-15.2	43691	3.1	—	—
阎良区	208.35	5.4	7.3	55.3	33.69	28.0	36167	3.4	14961	4.3
临潼区	196.71	0.3	-2.7	-10.4	31.61	1.3	27464	2.8	13773	3.4
长安区	1004.79	6.5	-10.3	-18.3	33.65	2.2	37273	3.5	15057	4.3
高陵区	284.66	0.2	-13.3	29.7	37.97	-7.4	34244	2.6	15526	4.5
鄠邑区	238.25	20.2	3.9	12.9	20.16	7.2	23807	3.3	13455	5.1
蓝田县	104.65	1.8	0.3	13.0	24.55	-16.5	21723	3.2	13751	3.4
周至县	101.77	4.1	7.8	29.7	19.56	-17.7	20065	3.0	12541	5.0

