

稳中有进 开局良好

——2023 年一季度阎良区经济运行分析

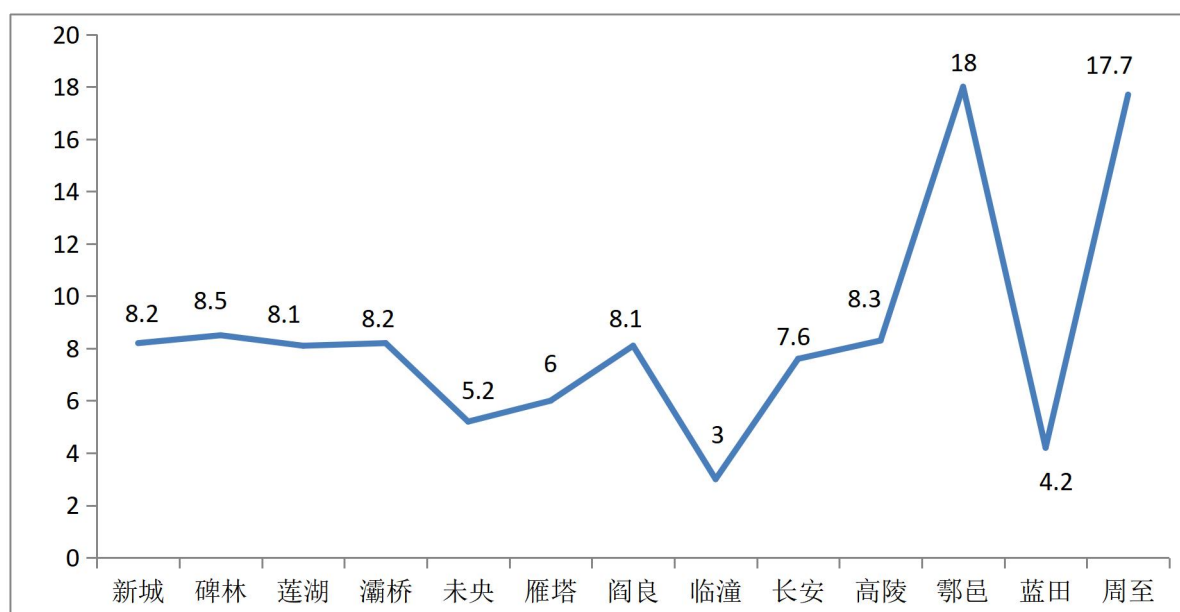
今年以来，全区上下深入学习贯彻党的二十大和习近平总书记来陕考察重要讲话重要指示精神，认真贯彻落实国家、省、市各项决策部署，坚持稳字当头、稳中求进总基调，完整、准确、全面贯彻新发展理念，围绕省市“三个年”活动和八个方面重点工作部署，突出“十措并举”，建设“八个之城”，着力推动全区经济高质量发展。一季度，生产需求持续回升，主要指标稳中有进，稳中向好，经济运行实现良好开局。

一、经济运行特点

（一）经济运行开局良好，三次产业结构优化

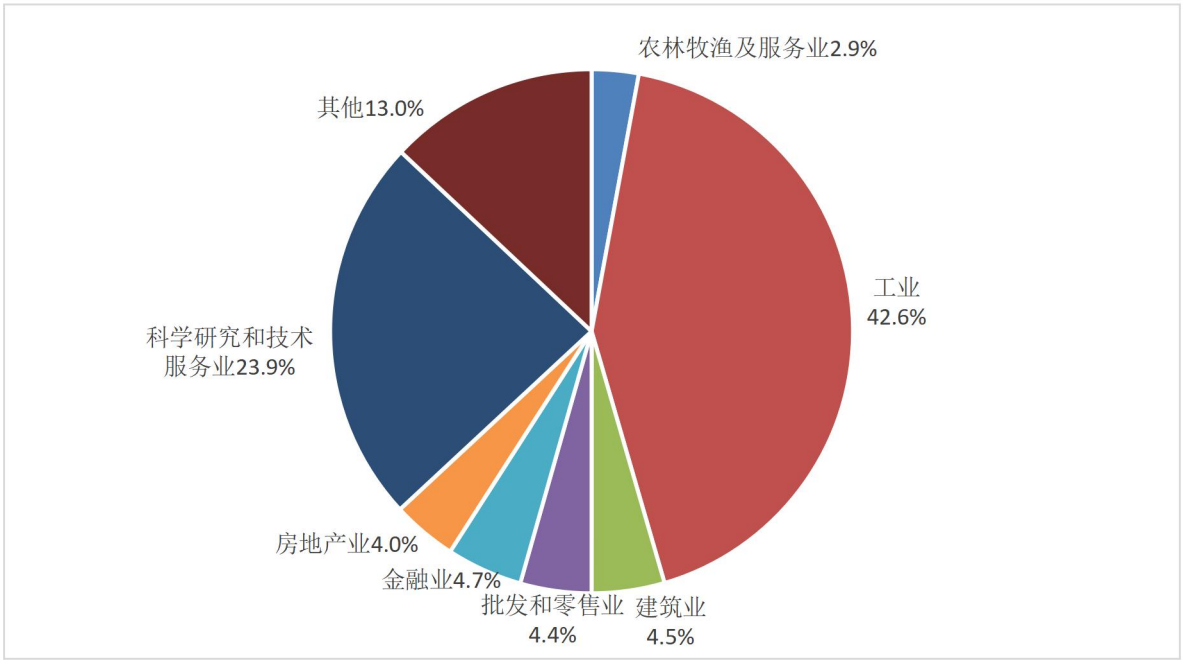
根据地区生产总值统一核算结果，一季度，阎良区生产总值达到 80.69 亿元，按不变价格计算，同比增长 8.1%，较上年同期提高 2.7 个百分点，较上年全年提高 3.5 个百分点，增速分别高于全国、全省、全市 3.6、2.8 和 0.5 个百分点。

一季度各区县生产总值增速（%）



长的贡献率为 2.2%，拉动全区经济增长 0.2 个百分点；第二产业增加值达到 37.74 亿元，同比增长 9.6%，对经济增长的贡献率为 56.1%，拉动全区经济增长 4.5 个百分点；第三产业增加值达到 41.04 亿元，同比增长 6.8%，对经济增长的贡献率为 41.7%，拉动全区经济增长 3.4 个百分点。三次产业增加值占生产总值的比重为 2.3: 46.8: 50.9，与上年同期相比，第一产业比重降低 0.2 个百分点，第二产业比重提高 1.2 个百分点，第三产业比重下降 1 个百分点。第二产业的较快发展和第三产业的稳步恢复，是全区经济保持较快增长的主要支撑。

一季度阎良区生产总值结构图



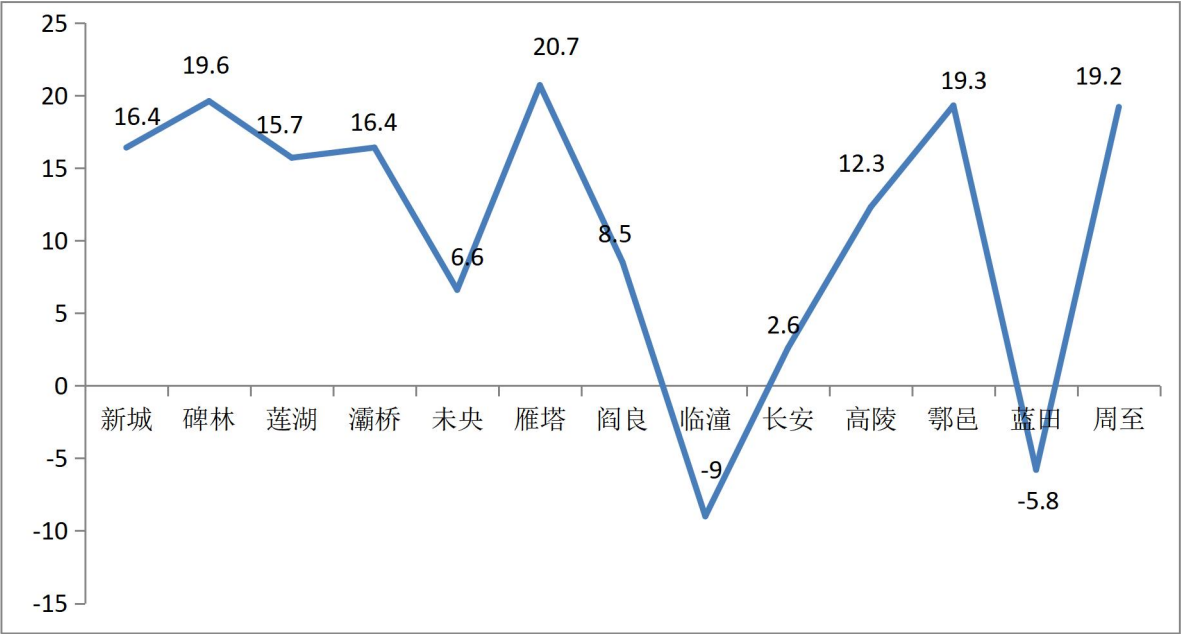
（二）生产方面，实体经济稳步发展，服务业逐步恢复

1. 种植业生产保持平稳，畜牧业发展态势良好。一季度，全区农林牧渔及服务业总产值 3.74 亿元，同比增长 5.7%；农林牧渔及服务业增加值 2.35 亿元，同比增长 5.9%，

高于全市 2.1 个百分点。种植业生产保持平稳。农业气候条件总体有利，冬小麦整体长势良好；早春蔬菜种植面积达到 3.15 万亩，同比增长 0.4%，产量 2.95 万吨，同比增长 5.4%。畜牧业发展态势良好。猪牛羊禽肉产量 1261.3 吨，同比增长 23.1%，其中猪肉产量达到 806 吨，同比增长 24.7%。一季度末，生猪存栏 1.64 万头，同比增长 1.2%；生猪出栏 1.03 万头，增长 17.3%。

2. 工业经济稳步发展，高技术制造业支撑明显。一季度，全区规模以上工业增加值同比增长 8.5%，较上年全年增速加快 1.4 个百分点。全区 118 家规模以上工业企业总产值同比增长 15.2%。

一季度各区县规模以上工业增加值增速（%）



高技术制造业支撑明显。全区高技术制造业产值占全区规模以上工业总产值 38.5%，同比增长 27.3%，高于全区规模以上工业总产值增速 12.1 个百分点，较上年全年增速加快 4.1 个百分点，拉动全区规上工业增长 9.5 个百分点。

装备制造业发展加快。全区装备制造业产值占全区规模以上工业总产值 67.9%，同比增长 21%，高于全区规模以上工业总产值增速 5.8 个百分点，较上年全年增速加快 0.8 个百分点，拉动全区规上工业增长 13.6 个百分点。

重点行业贡献突出。全区六大支柱行业工业总产值同比增长 15.5%，高于全区规模以上工业总产值增速 0.3 个百分点，拉动全区工业产值增长 11.7 个百分点。其中在三角防务、嘉业航空、昱琛航空等重点企业的带动下，航空航天和其他运输设备制造业产值同比增长 31.4%，高于全区规模以上工业总产值增速 16.2 个百分点，较上年全年增速加快 4.3 个百分点，拉动全区工业产值增长 11.2 个百分点。

3. 建筑业快速增长，建安投资带动明显。一季度，全区建筑业实现增加值 3.62 亿元，同比增长 22.7%，拉动全区经济增长 0.9 个百分点。主要是建筑安装投资增速达到 36.1%，有力拉动全区建筑业增加值快速增长。建筑业企业签订合同额 35.09 亿元，同比增长 75.8%。

4. 服务业稳步恢复，金融市场稳健运行。一季度，服务业增加值同比增长 6.8%，高于上年同期增速 4.5 个百分点，较上年全年增速提高 4.7 个百分点。其中，交通运输、仓储及邮政业，金融业，批发和零售业，科学研究和技术服务业增加值分别增长 65.9%、21.4%、11.3%、6.3%，共拉动服务业增加值增长 6.6 个百分点。

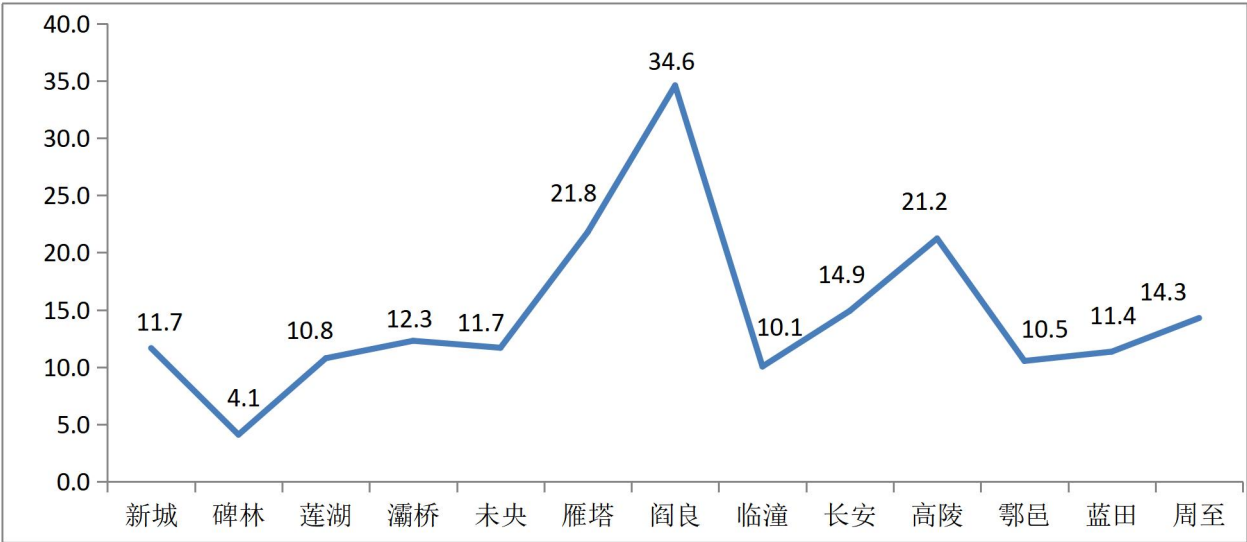
规上服务业稳步恢复。1-2 月，全区规模以上服务业实现营业收入 1.71 亿元，同比下降 14.1%，降幅较上年 1-11 月收窄 3.1 个百分点。主要监测的八个行业门类中，科学研究和技术服务业营业收入增长 45.6%，水利环境和公共设施管理业营业收入增长 9.3%，租赁和商务服务业营业收入增长 3.3%。

金融市场稳健运行。截至 3 月末，全区金融机构各项存款余额 395.24 亿元，较年初增加 14.78 亿元，同比增长 24.1%；各项贷款余额 227.39 亿元，较年初增加 30.6 亿元，同比增长 40.9%。

（三）需求方面，投资领域快速增长，消费市场稳步恢复

1. 投资领域快速增长，工业投资增势向好。今年以来，全区狠抓项目实施，不断加大投资力度，扎实推进重大项目开工建设，充分发挥投资带动作用。一季度，全区固定资产投资较去年同期增长 34.6%，高于全市平均增速 26.6 个百分点。

一季度各区县固定资产投资增速（%）

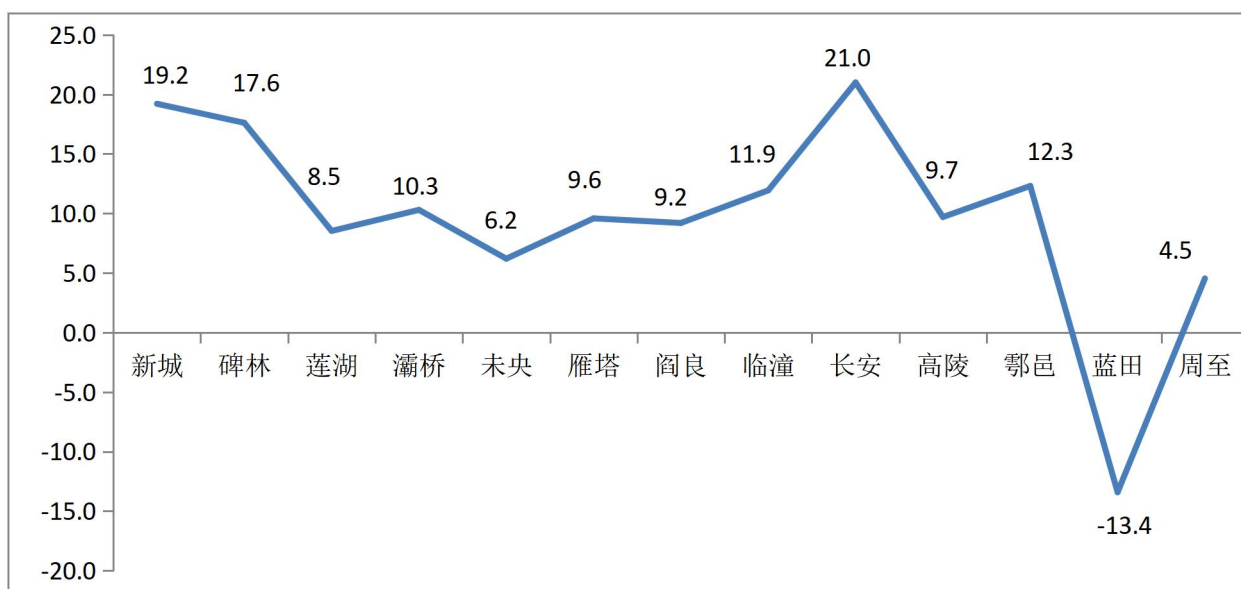


工业投资增势向好。一季度，全区 85 个工业投资项目完成投资额占全区投资额 47.6%，同比增长 79.6%，增速较上月增长 17.1 个百分点，拉动全区投资额增长 28.4 个百分点。

新增投资贡献突出。一季度共新增 25 个投资项目，投资额占全区投资额 39.7%，拉动全区投资增长 53.5 个百分点，对全区投资贡献作用突出。

2. 消费市场持续恢复，网上消费持续活跃。随着疫情防控快速平稳转段，以及一系列稳增长、促消费政策的落地见效和持续发力，全区消费市场加快恢复。一季度，全区实现社会消费品零售总额 11.38 亿元，同比增长 9.2%，高于上年同期增速 1.3 个百分点。其中，全区 50 家限额以上贸易企业实现零售额 4.17 亿元，同比增长 12.9%，高于全市 0.3 个百分点，比 1-2 月提高 5 个百分点。

一季度各区县社会消费品零售总额增速（%）



网上消费持续活跃。在苏宁易购、辰硕贸易等企业的带动下，通过举办一系列大促销活动，推动线上消费增长。一季度，通过公共网络实现的商品销售额 2.98 亿元，占限上商品零售的 79.6%，同比增长 13.9%，高于限上零售额增速 1 个百分点，拉动限上零售额增长 9.8 个百分点。

基本生活类销售良好，升级类需求增加。食品类、服装鞋帽针纺织品类、烟酒类、饮料类等基本生活类消费分别增长 91.0%、76.8%、40.9%、16.5%。升级类商品需求增加，其中化妆品类、计算机及其配套产品类、家用电器和音像器材类分别增长 83.3%、18%、1.7%。

商品零售加快恢复，餐饮收入降幅扩大。在大企业苏宁易购、辰硕贸易、通广实业的有力带动下，限上商品零售完成 3.75 亿元，同比增长 15.6%。受西安空地勤保障中心收入下滑影响，全区限上餐饮收入完成 0.42 亿元，同比下降 6.6%。

城镇消费稳步恢复，乡村消费高速增长。城镇完成限上消费品零售额 4 亿元，同比增长 11.1%。受上年同期较低基数以及农村消费意愿增加等带动下，乡村完成 0.17 亿元，同比增长 78.9%。

（四）居民收入稳步增长，城乡差距不断减少

一季度，阎良区**全体居民人均可支配收入**首次超过万元大关，达到 10365 元，同比增长 6.1%，高于全市 0.2 个百分点；其中，**城镇居民人均可支配收入**达到 14059 元，同比增长 5.5%，高于全市 0.3 个百分点；**农村居民人均可支配收入**达到 5487 元，同比增长 6.5%，低于全市 0.7 个百分点。城乡居民收入比 2.56:1，较上年同期缩小 0.03。

三、存在问题

总体来看，一季度，全区主要经济指标稳中有进、持续恢复，但仍存在一些问题，主要是：

（一）工业方面：一是企业负增长面扩大。全区负增长规模以上工业企业共 45 家，负增长面达到 38.1%，较 1-2 月份增加 12 家，较上年末增加 13 家。负增长企业共完成产值 6.69 亿元，占工业总产值的 22.5%，拉低全区工业产值 12.5 个百分点。**二是企业整体规模较小。**一季度，全区产值过亿元企业仅 2 家，占规上工业企业数 1.7%；产值在 5000 万元以上企业 11 家，占规上工业企业数的 9.3%；而产值不足千万以上的企业达到 47 家，占比达到 39.9%。如我区规模最大的三角防务，其一季度产值占全区规上工业总产值的 19.9%，对全区工业整体增长带动有限，因此，全区工业企业规模普遍偏小的现状仍未改变。

（二）投资方面：一是民间投资和工业技改投资负增长。今年以来，虽然全区投资总体保持较快增长势头，但工业技改投资和民间投资负增长。其中，工业技改投资增速为-38.6%，拉低全区投资增速 3.5 个百分点；受房地产投资不景气影响，民间投资增速为-2.4%，拉低全区投资增速 1.8 个百分点，增速不仅远低于上年全年增速（93%），也低于今年 1-2 月增速（9.6%），民间投资下行压力不断增加。**二是房地产市场预期**

仍不乐观。一方面，一季度，全区房地产项目投资增速同比下降 38.4%；另一方面，全区今年 1 月、1-2 月、1-3 月居民中长期贷款同比增速仅为 6.8%、6.6%、6.3%，呈现逐月递减的趋势，说明居民贷款买房意愿降低，对房地产市场预期走弱，也影响房地产投资进一步增加。

（三）消费方面：今年以来，随着疫情快速平稳转段，消费市场加快回暖，但我区消费增长势头不足，全区社会消费品零售总额增速低于全市 0.9 个百分点。重点是住宿、餐饮等接触性消费不足，受部分零上报企业上年存在基数以及空地勤保障中心等企业收入下滑的不利影响，全区住宿业、餐饮业营业额分别下降 20%、28.2%。

（四）服务业方面：一是部分行业负增长影响较大。交通运输、仓储和邮政业营业收入占全区规模以上服务业营业收入比重 66.6%，1-2 月该行业营业收入 1.14 亿元，同比下降 16.6%，拉低全区规模以上服务业营业收入增速 11.4 个百分点。二是**代表性企业偏少，行业覆盖不全**。教育业，科学研究和技术服务业，信息传输、软件和信息技术服务业三个行业代表性企业各仅一家，而居民服务、修理和其他服务业，卫生和社会工作没有代表性企业的现状仍未有突破。

四、下一步建议

下阶段，全区要深入学习贯彻落实党的二十大和二十届一中、二中全会精神，以及中央、省、市经济工作会议精神，坚持稳中求进工作总基调，把稳增长放在更加突出的位置，锚定目标，加压奋进，推进阎良经济持续高质量发展。为此，从统计角度建议：

（一）大力提振工业生产，夯实工业发展基础。一是加强调查研究，要对企业逐

个摸底，了解企业经营现状及存在问题，一企一策，助力企业释放产能，改善经营。

二是强化市场引导和企业服务，鼓励企业参与更大市场竞争，不断扩大市场份额。

（二）加大招商引资力度，加快投资项目建设。一是深化“营商环境突破年”理念，大力改善全区营商环境，积极引进更多投资项目，加快项目落地实施。**二是**加快房地产项目投资力度，确保已建设房地产项目按计划推进。**三是**对已开工项目尽快完善手续，确保及时入统；对于未开工项目及时跟进，确保项目尽快完善手续并开工建设，推动后续投资不断增长。

（三）打造消费新场景，实现消费新提升。一是要不断拓宽在线销售渠道和方式，积极打造各类线上线下消费新场景，提升消费市场活力，紧抓“五一”旅游消费热度和6.18等消费热点时期，加快消费稳增长政策进一步落地落细，鼓励商贸企业加大促销费活动力度，努力扩大消费市场规模。**二是**打造旅游消费概念，找准阎良旅游和消费切入点，积极借鉴淄博烧烤等成功案例，打造消费热点和消费爆款，实现阎良旅游和消费新提升。

（四）紧盯重点服务业企业经营情况，努力扩大服务业规模。一是加大对重点企业关注力度，如志成德邦物流、中飞通用航空、海恒丰、德天正源等企业的经营情况，促进企业加快发展。**二是**加大企业培育和监测，重点关注经营效益好，成长快的准规上企业，及时将达标企业纳入规上服务业库，不断壮大全区服务业规模。

