

阎良区 1-2 月经济运行分析

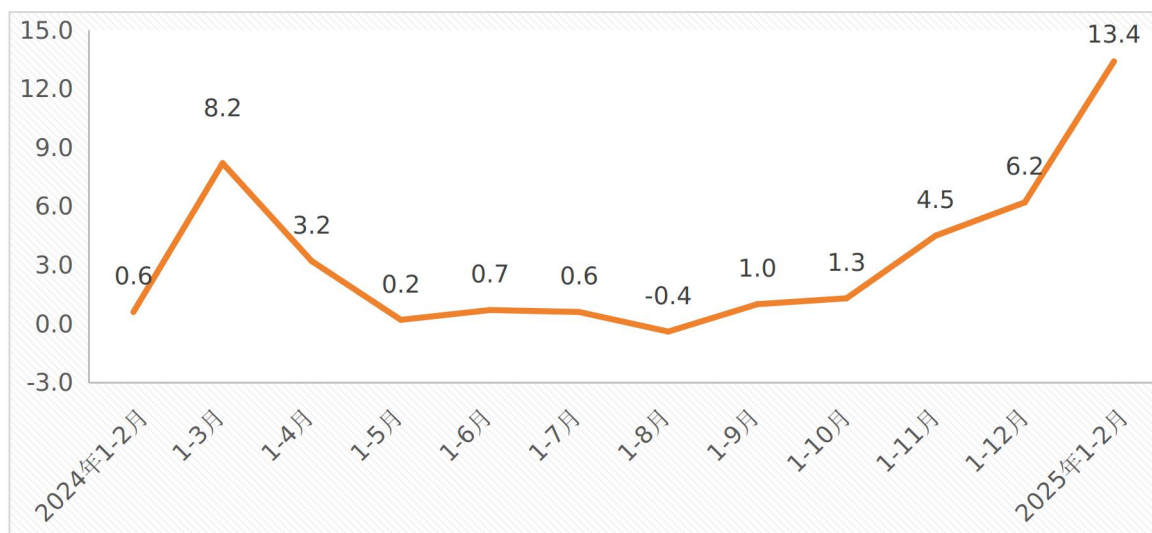
今年以来，全区坚决贯彻中央、省、市各项决策部署，坚持稳中求进工作总基调，完整、准确、全面贯彻新发展理念，加快构建新发展格局，聚焦省委“三个年”活动，全面落实全省“八场硬仗”、全市“深化六个改革”重点任务，稳步推动经济社会高质量发展。1-2 月，全区工业、服务业较快增长，消费市场持续向好，但投资下行压力较大，经济总体平稳开局，运行良好。

一、经济运行基本情况

（一）工业生产较快增长

1-2 月，全区 154 家规模以上工业企业总产值同比增长 10.5%，较去年同期提高 9.2 个百分点；全区规模以上工业增加值同比增长 13.4%，较去年同期提高 12.8 个百分点，实现去年以来最高增速。

2024 年 2 月以来全区规模以上工业增加值逐月累计增速（%）



新增企业贡献明显。1-2月，全区15家新增规模以上工业企业实现产值同比增长**49.5%**，高于全区规模以上工业总产值增速**39**个百分点，拉动增长**1.3**个百分点。

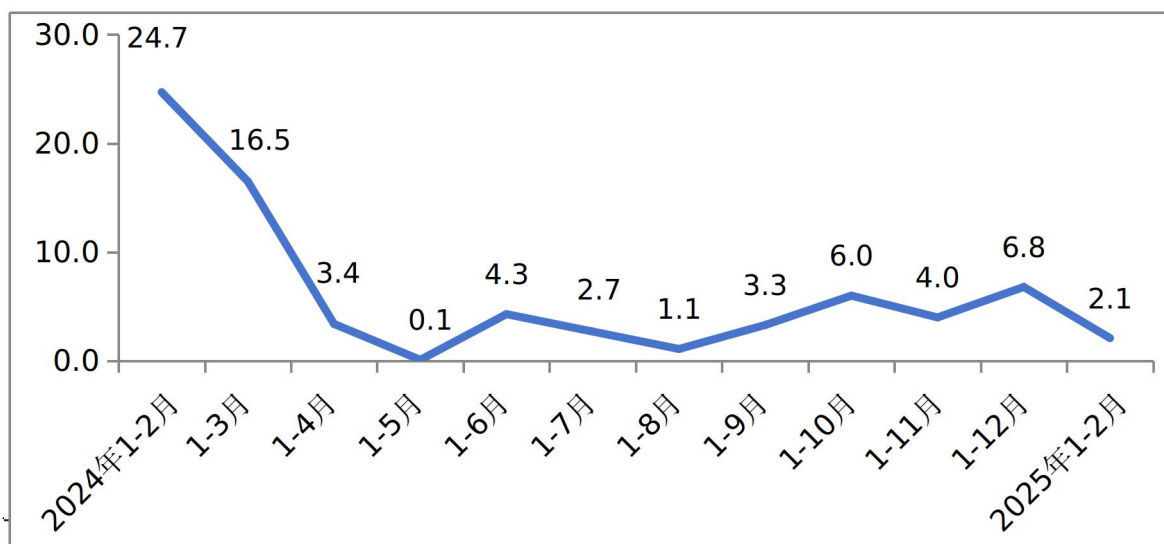
支柱行业拉动有力。1-2月，全区23个行业中15个行业为正增长，增长面**65.2%**。六大支柱行业“五升一降”，产值占比**71.4%**，拉动全区规上工业产值增长**9.4**个百分点。其中，铁路、船舶、航空航天和其他运输设备制造业产值占比**37.3%**，同比增长**31.2%**，拉动全区工业产值增长**9.8**个百分点；金属制品业产值占比**14.8%**，同比增长**17.0%**，拉动全区工业产值**2.4**个百分点；非金属矿物制品业产值占比**3.8%**，同比下降**57.1%**，拉低全区工业产值**5.6**个百分点。

重点产品增长较快。民用无人机增长**1050%**，钢结构增长**80.1%**，金属包装容器增长**98.8%**。

（二）固定资产投资保持稳定

1-2月，全区固定资产投资同比增长**2.1%**，较上年同期回落**22.6**个百分点，高于全市**1.4**个百分点。全区在库投资项目**140**个，其中项目投资**119**个，房地产开发投资**21**个。

2024年2月以来全区固定资产投资逐月累计增速（%）



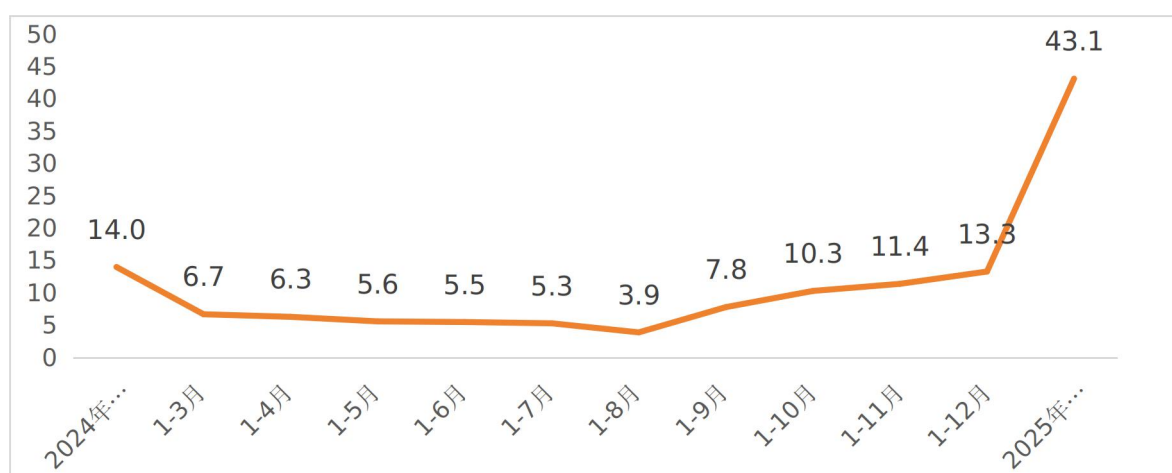
从领域看，工业投资平稳增长。全区 86 个工业投资项目完成投资额同比增长 27.0%，高于全市增速 1.1 个百分点，占全区投资比重 50.8%。工业技改投资保持高速增长。全区 46 个工业技改投资项目投资额同比增长 90.2%，高于全市增速 16.1 个百分点，占全区投资比重 22.6%。民间投资加快增长。全区 104 个民间投资项目投资额同比增长 35.7%，高于全市 28.7 个百分点，占全区投资比重 71.4%。

1-2 月，全区商品房销售面积完成 2.24 万平方米，同比增长 22.9%；房地产项目投资同比下降 0.1%。

（三）限上消费增长有力

1-2 月，全区限额以上商贸企业实现零售额 2.51 亿元，同比增长 43.1%，较上年同期加快 29.1 个百分点，高于全市 42.1 个百分点。其中，新增企业限上零售额完成 0.36 亿元，同比增长 143.8%，拉动全区限上零售额 12.2 个百分点。

2024 年 2 月以来全区限额以上消费品零售额逐月累计增速（%）



从流通领域看，在海德晟商贸、众天食品等企业快速增长带动下，全区限上批发业销售额同比增长 **17.4%**。受消费品“以旧换新”政策影响，陕西苏宁易购、赛好商贸等企业实现高速增长，带动全区限上零售业销售额同比增长 **64.8%**。受多吉酒店停业、润天酒店装修等情况影响，住宿业营业额同比下降 **45.9%**。餐饮业营业额 **0.16** 亿元，同比下降 **0.4%**。

从消费类型看，商品零售完成 **2.21** 亿元，同比增长 **55%**；餐饮收入完成 **0.3** 亿元，同比下降 **8.6%**。

从商品类别看，基本生活类消费中，日用品类增长 **19.0%**；升级类消费中，通讯器材类、家用电器类等分别增长 **49.5%**、**489.6%**。

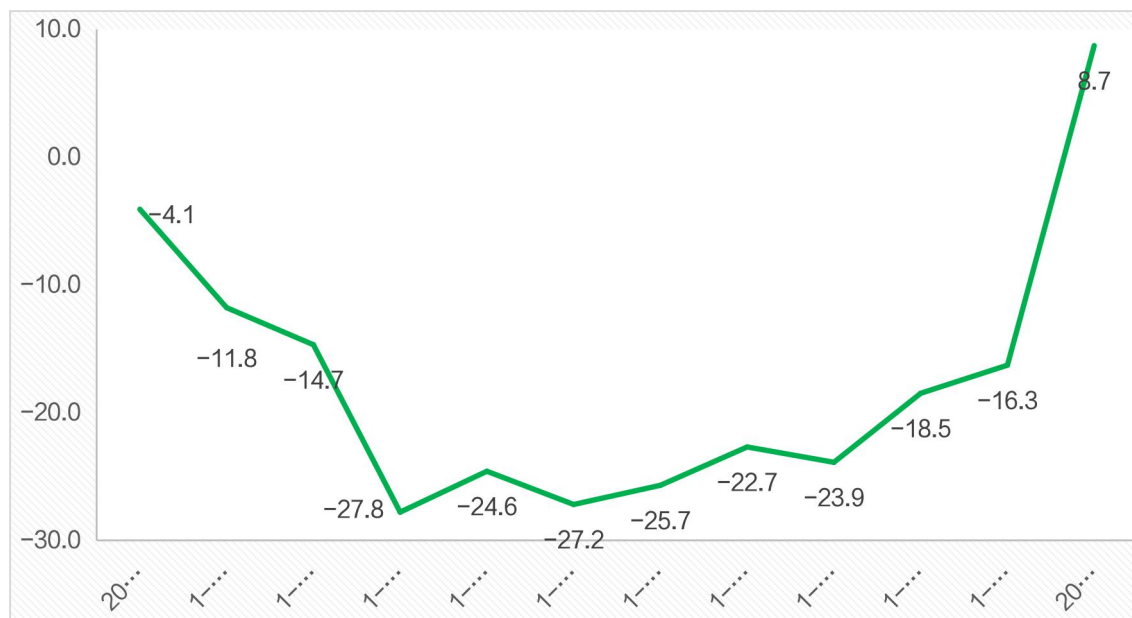
（四）规上服务业运行良好

1-2 月，在负增长企业退库及新增企业拉动等因素影响下，全区 **28** 家规上服务业企业完成营业收入 **1.82** 亿元，同比增长 **8.7%**，较去年同期提高 **12.8** 个百分点，实现去年 2 月份以来首次正增长。

从用于 **GDP** 核算的相关行业看，科学研究和技术服务业受新增企业拉动影响，营业收入同比增长 **56.2%**；文化、体育和娱乐业受《哪吒 2》票房效益影响，营业收入同比增长 **103.6%**；租赁和商务服务业营业收入同比增长 **9.8%**；房地产业（除房地产开发经营）营业收入同比增长 **19.6%**；水利、环境和公共设

施管理业由于骏达渣土业务量减少，营业收入同比下降 59.8%。

2024 年 2 月以来规模以上服务业增加值逐月累计增速（%）



二、存在问题

（一）工业负增长企业影响依然较大

1-2 月，全区在库规上工业负增长企业 47 家，较去年同期减少 19 家；负增长企业产值占工业总产值的 24.7%，拉低工业产值增速 13.5 个百分点，负面影响依然较大。其中，降幅在 30% 以下的 20 家，拉低工业产值 11.2 个百分点；降幅 10%-30% 的 19 家，拉低工业产值 1.7 个百分点。

（二）投资项目储备不足

随着 2024 年底项目竣工退库，结转至 2025 年的项目仅 133 个。1-2 月新增项目 7 个，较上年同期减少 3 个；其中过亿元项目仅 1 个，较上年同期减少 2 个，项目接续存在不足。

当前我区项目储备不足，固定资产投资后续支撑乏力，稳增长压力较大。

三、下一步建议

总的来看，1-2月，我区经济平稳开局，但部分行业增速放缓，经济回升向好的基础仍不稳固。因此，要实现一季度“开门红”，从统计角度建议如下：

一是紧盯重点支柱产业。六大支柱产业产值占比超70%，影响明显。需重点关注三角防务、中铁长安重工等行业龙头企业，着力推动企业产能扩增，充分发挥龙头企业在稳增长和高质量发展中的重要作用。加紧同行业负增长企业对接，全面掌握企业负增长原因，积极采取措施助力企业纾困解难，推动企业经营向好。

二是推进项目招引落地。在深入开展招商引资、壮大阎良优势产业基础的前提下，扎实做好新增项目入库工作，主动对接服务项目单位，协同加快手续办理进度，确保新增项目成熟一个，入库一个，实现投资额持续稳定增长。

三是关注重点商贸企业。抓好苏宁易购等重点企业的经营监测工作，及时掌握企业发展状况，做好分析、精准施策。持续抓好“两新”政策机遇，加力扩围消费品以旧换新政策，支持企业持续开展各项促销活动，推动全区商贸稳定发展。