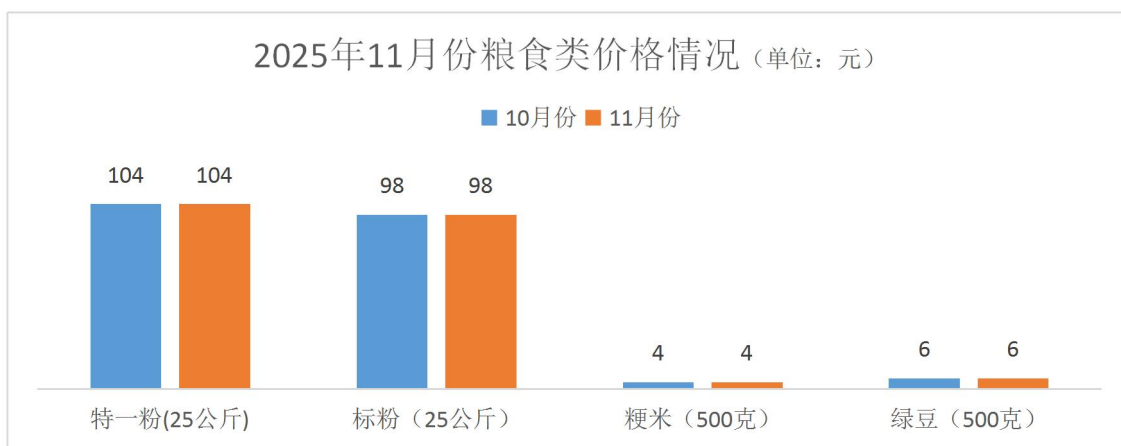


西安市阎良区发展和改革委员会

西安市阎良区二〇二五年十一月份 重要商品和服务项目价格监测情况

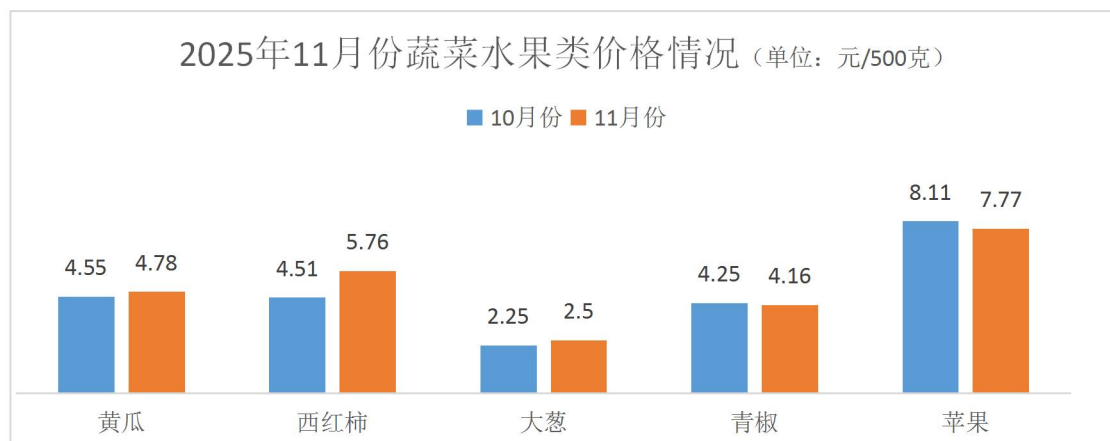
十一月份价格监测数据分析：2025 年 11 月份与上月比较，我区粮油类价格基本持平；蔬菜类价格涨幅为主；水果类价格降幅为主；肉禽蛋类价格涨跌互现；牛奶、香烟、啤酒价格基本持平；农资类价格略有浮动。具体情况如下：

一、粮食类



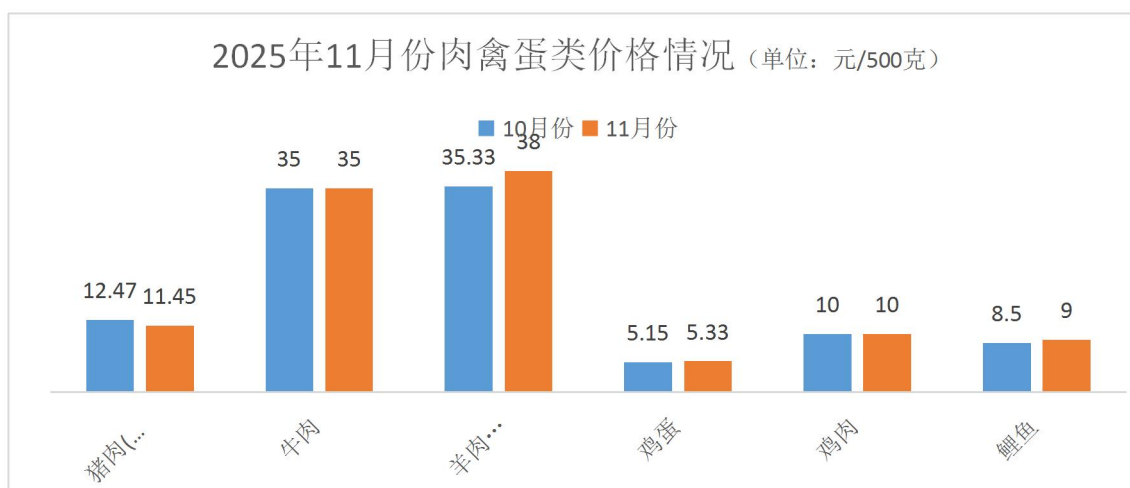
本月，当地主销品牌面粉特一粉价格 104 元/25 公斤，环比持平；标准粉价格 98 元/25 公斤，环比持平；粳米价格 4.0 元/500 克，环比持平；绿豆价格 6.0 元/500 克，环比持平。

二、蔬菜、水果类



本月，蔬菜类价格涨幅为主，与上月相比：黄瓜价格每500克均价4.78元，环比涨幅5.05%；西红柿价格每500克均价5.76元，环比涨幅27.72%；大葱价格每500克均价2.5元，环比涨幅11.11%；青椒价格每500克均价4.16元，环比降幅2.12%。水果类价格降幅为主，以苹果为例，苹果价格每500克均价7.77元，环比降幅4.19%。

三、肉禽蛋类



本月，猪肉（去骨后腿肉）价格每500克均价11.45元，环比降幅8.18%；牛肉（去骨后腿肉）价格每500克均价35元，环比持平；羊肉（去骨后腿肉）价格每500克均价38

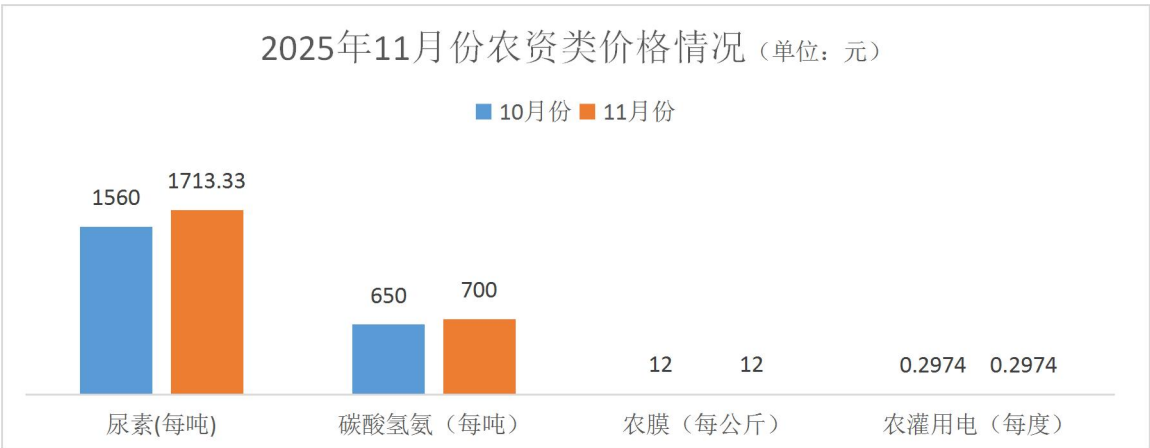
元，环比涨幅 7.56%；新鲜完整鸡蛋价格每 500 克均价 5.33 元，环比涨幅 3.5%；鸡肉价格每 500 克均价 10 元，环比持平；鲤鱼价格每 500 克均价 9 元，环比涨幅 5.88%。

四、医疗、教育及居住类



医疗、教育类价格环比持平，其中省级示范幼儿园保育费每人每月 630 元；瓶装（50 片）黄连素每瓶 2.5 元；居住类中居民用电、自来水、天然气价格环比持平，居民照明用电每度 0.4983 元，民用自来水每吨 2.9 元。

五、农资类



农资类价格略有浮动。其中尿素均价 1713.33 元/吨，环比涨幅 9.83%；碳酸氢氨均价 700 元/吨，环比涨幅 7.69%；

农膜均价 12 元/公斤（国产幅宽 4 米），环比持平；农灌用电价格每度 0.2974 元，环比持平。

我们将继续加强重要商品和服务项目价格监测，定期分析监测数据，及时掌握市场价格动态，保持我区各类商品物资价格稳定。

西安市阎良区发展和改革委员会

2025 年 11 月 24 日